

En amont

Vous allez prochainement visiter les outils de traitement des déchets ménagers de Vitré. Comme indiqué sur la fiche « projet de visite » que vous nous avez retournée, les visites sont réservées aux classes de CM1-CM2 uniquement. Pour rappel, le nombre d'enfants est limité à 30 avec 1 accompagnateur pour 10 enfants.

Merci de respecter ces règles pour le bon déroulement de la visite.



Consignes de sécurité

Les outils de traitement des déchets ménagers sont des sites industriels (présence de camions et d'engins). **Le port de chaussures fermées est obligatoire.** Lors de la visite, les enfants et les accompagnateurs recevront un certain nombre de consignes qu'il faudra respecter. Ils seront notamment équipés de gilet et de casque (au Centre de Valorisation Énergétique). Leur port est obligatoire. **N'hésitez pas à sensibiliser les enfants aux consignes de sécurité avant de partir.**



À prévoir :

Dans la salle pédagogique, les enfants pourront se pendre en photo avec É'Cogito, la mascotte du SMICTOM. Pensez à apporter un **appareil photo**.



Un projet pédagogique

En amont de votre visite, vous pouvez penser un « projet pédagogique » sur les déchets : le tri, le recyclage, les autres modes de valorisation, les solutions pour produire moins de déchets... Les thématiques autour des déchets sont nombreuses !

Aborder le sujet avant de venir visiter les sites permettra aux enfants de mieux comprendre ce qu'ils découvrent. Pour vous aider, n'hésitez pas à consulter les supports du SMICTOM.



www.smictom-sudest35.fr

Rubrique « Mon Espace », onglet « Enseignants »



Guide du tri et/ou Guide compostage
consultables en ligne ou envoyés sur demande

Programme

La visite dure 2h environ. Les enfants et les accompagnateurs seront pris en charge dès la descente du car par un animateur. Toutefois, certaines activités seront effectuées en demi-groupe. Pendant ces temps, les accompagnateurs seront répartis dans les demi-groupes.



Nouveau parcours

Plus ludique et plus adapté aux scolaires, le nouveau parcours de visite des outils de traitement permettra aux enfants de découvrir ce que deviennent les déchets qui sont collectés chaque semaine par les services du SMICTOM. Par l'intermédiaire de présentations et d'échanges avec l'animateur, de jeux ou encore de vidéos, les groupes sauront tout sur le tri des déchets, le recyclage, la valorisation énergétique ou encore sur les gestes à effectuer pour produire moins de déchets.

Une visite en 4 temps



1 - Le kiosque découverte

Les enfants vont découvrir le cycle de vie d'un déchet : de la fabrication d'un produit au traitement du déchet. Tous les déchets ne sont pas pareils (composition, dangerosité...). Il existe donc des valorisations différentes, avec des outils de traitement spécifiques.

Présentation par l'animateur. Groupe entier.



2 - La salle pédagogique

Ici, plusieurs jeux sont proposés aux enfants : le poids d'un produit, le comptoir du recyclage, les secrets du recyclage... En groupe de 3 ou 4, ils joueront tour à tour pour répondre aux questions posées avant de s'engager comme écocitoyen.


Petits jeux en autonomie. Demi-groupe n°1 puis n°2.



3 - Le Centre de tri

Les enfants vont observer le parcours des déchets qu'ils déposent dans les sacs jaunes. De l'ouverture des sacs à l'envoi des matières chez les recycleurs, cette visite leur rappellera les consignes de tri et le principe du recyclage.

Parcours de visite avec l'animateur. Demi-groupe n°2 puis n°1.



4 - Le Centre de Valorisation Énergétique

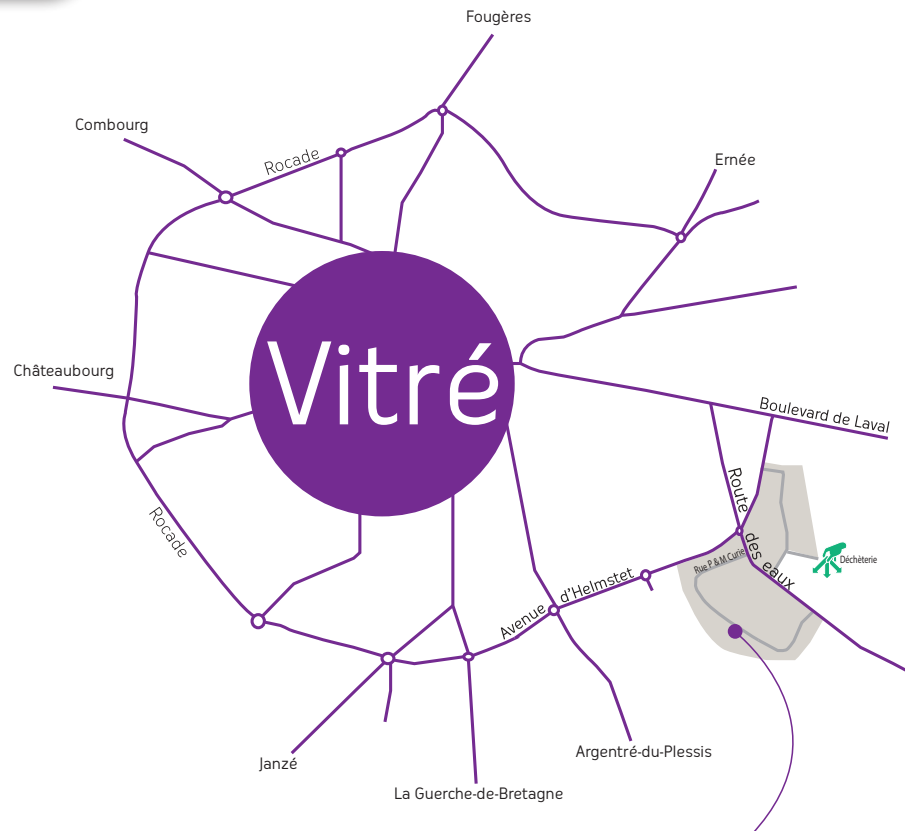
Sur ce site (à 1 km du précédent, transfert en car), les enfants observeront le devenir des déchets non-recyclables qu'ils jettent à la poubelle. En demi-groupe, ils découvriront le principe de la valorisation énergétique en vidéo, puis effectueront la visite du site pour comprendre son fonctionnement.

Parcours de visite avec l'animateur. Vidéo en autonomie. Demi-groupe n°1 puis n°2.

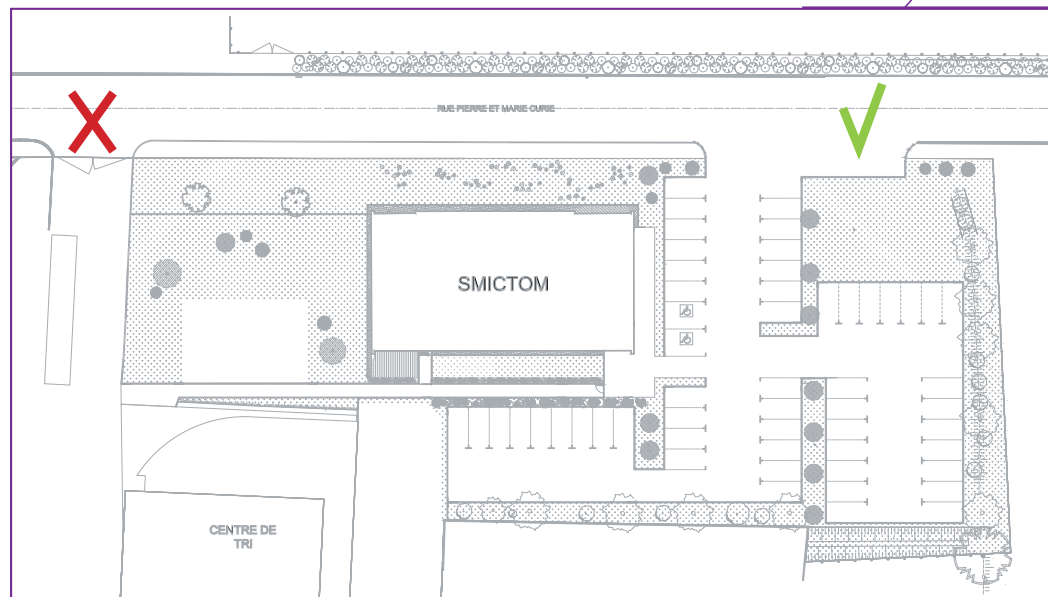
Lieu de rendez-vous :

SMICTOM Sud-Est 35

28, rue Pierre et Marie Curie
35500 VITRÉ



Un **emplacement réservé au bus** est signalé à l'entrée du parking du SMICTOM.
Pour des raisons de sécurité, vous **ne devez en aucun cas** faire descendre les enfants devant l'entrée du Centre de tri (portail vert).



Complément :

Si l'école choisi de visiter les deux outils de traitement, le bus devra faire une navette vers le Centre de Valorisation Énergétique des Déchets, situé Route des eaux à Vitré (moins d'un kilomètre). **Le transfert a lieu environ 1h30 après l'arrivée sur site.** L'animateur du SMICTOM montera dans le bus pour indiquer le chemin et préciser le lieu de descente. Au retour, l'animateur devra être ramené au SMICTOM.